



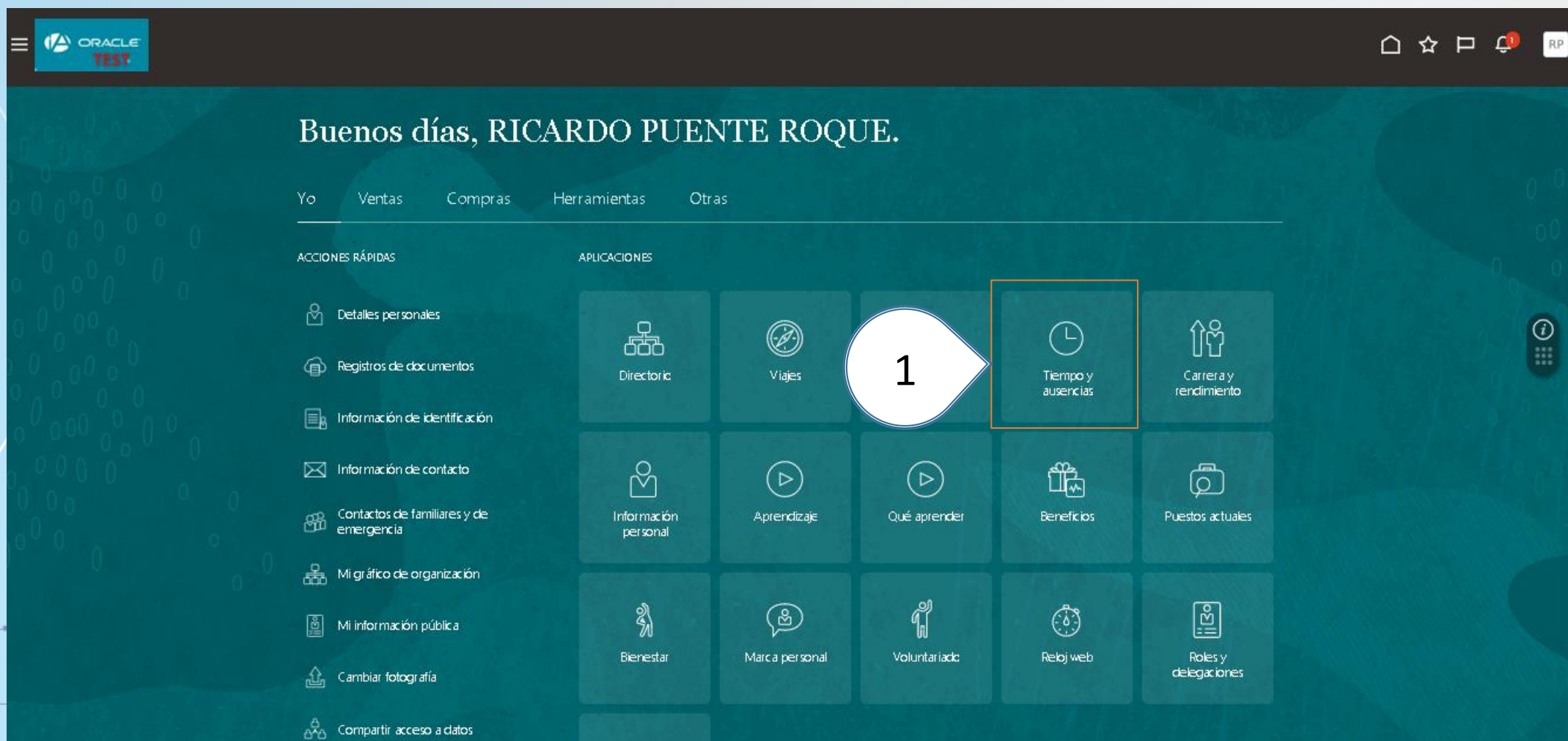
# Solicitud de Cambio de Horario y Consulta de Calendario Oracle Cloud

Fecha: ##- ## - 2022

# Solicitud de Cambio de Horario

1

Una vez dentro de su aplicación en la sección *Home* (inicio)  
Haga clic en la opción **Tiempo y ausencias**.



# Solicitud de Cambio de Horario

2

2. Elija la opción **Solicitar cambio de hora.**



## Solicitud de Cambio de Horario

3

3. Seleccione la fecha sobre la cual desea solicitar cambio.

The screenshot shows the Oracle Test application interface. At the top, there is a dark header bar with the Oracle Test logo on the left and navigation icons (home, star, flag, bell, and user profile 'RP') on the right. Below the header, the page title 'Solicitar cambio' and the user name 'RICARDO PUENTE ROQUE' are displayed. To the right of the title are two buttons: 'Enviar' and 'Cancelar'. A callout bubble with the number '3' points to a date selection field labeled '\* Fecha' with a placeholder 'dd/mm/yy' and a calendar icon. Below this field are two sections: 'Registros de horas' and 'Eventos de tiempo'. Each section contains a small icon of a campfire and the text 'Aquí no hay nada todavía.'.



## Solicitud de Cambio de Horario

4

4. Seleccione el botón + **Agregar** para realizar cambios.

Oracle TEST

RP Solicitar cambio RICARDO PUENTE ROQUE

Enviar Cancelar

\* Fecha 27/05/22

Registros de horas

TIEMPO REGULAR	10:30 PM-07:00 AM
----------------	-------------------

+ Agregar

Eventos de tiempo

Aquí no hay nada todavía.

# Solicitud de Cambio de Horario

5

6

5. Llene todos los campos que sean pertinentes. Recuerde que aquellos marcados con '\*' (asterisco) son obligatorios. Sea minucioso al llenarlo para facilitar su aprobación.

6. Una vez terminado, haga clic en el botón **Aceptar**.

\*Fecha

27/05/22

## Registros de horas

\*Número de asignación

Seleccionar un valor

\*GIM Tiemposv2

Seleccionar un valor

Hora de inicio y de finalización

Hora de inicio

Hora de finalización

Cantidad

Comentarios

TIEMPO REGULAR

10:30 PM-07:00 AM

Aceptar

5

6

## Solicitud de Cambio de Horario

7

7. Seleccione **Enviar** para que sea procesada o autorizada o **Cancelar** para desechar los cambios.

ORACLE  
TEST

RP

Solicitar cambio  
RICARDO PUENTE ROQUE

7

Enviar

Cancelar

\*Fecha


27/05/22

Registros de horas

+ Agregar

TIEMPO REGULAR	12:00	
TIEMPO REGULAR	10:30 PM-07:00 AM	

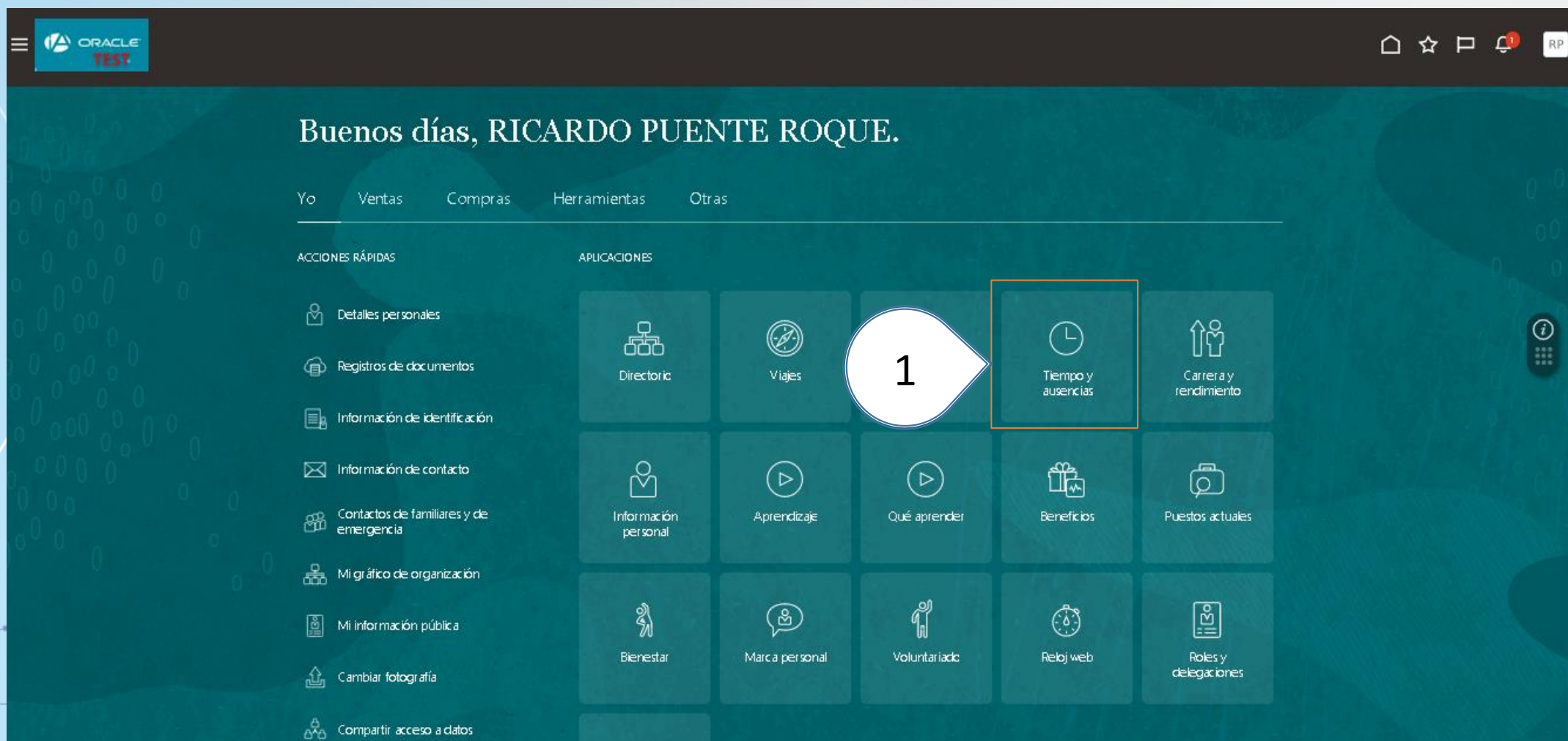
Eventos de tiempo

 Aquí no hay nada todavía.

## Consultar calendario

1

Una vez dentro de su aplicación en la sección *Home* (inicio) Haga clic en la opción **Tiempo y ausencias**.





## Consultar calendario

2

2. Elija la opción **Calendario**.

< Tiempo y ausencias

RP

RICARDO PUENTE ROQUE

**Ficha de horas actual**  
Abra su ficha de horas actual

**Fichas de horas existentes**  
Acceda a todas sus fichas de horas

**Solicitar cambio de hora**  
Envíe una solicitud para cambiar el tiempo trabajado

**Agregar ausencia**  
Permite solicitar una ausencia y enviarla para su aprobación

**Balance de ausencias**  
Permite revisar las ausencias disfrutadas o solicitadas y los balances del plan actual

**Ausencias existentes**  
Permite ver, cambiar o retirar las solicitudes de ausencias existentes

**Desembolsos de efectivo**  
Venda una parte de su balance de plan

**Donaciones**  
Done una parte de su balance de plan a un colega

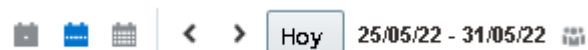
**Calendario**  
Vea sus turnos, ausencias y días festivos

**Programa de equipo**  
Vea los turnos y ausencias de su equipo

2

# Consultar calendario

Dentro de la vista del **Calendario** puede:



Elegir vista por Día | Semana | Mes, o ver el programa del equipo.

Comparar tiempos programados/asignados contra reales



Elegir más acciones u opciones de visualización

## Tiempo

Hoy 25/05/22 - 31/05/22

Introducidas Ficha de horas 25/05/22 - 31/05/22 Total de horas 42:30 Horas de ausencia 0:00 Horas programadas 42:30

	mié 25/05 8:30 (8:30)	jue 26/05 8:30 (8:30)	vie 27/05 8:30 (8:30)	sáb 28/05 0:00 (0:00)	dom 29/05 0:00 (0:00)	lun 30/05 8:30 (8:30)	mar 31/05 8:30 (8:30)
						Falta injustificada, may 30, 2022 - may 31, 2022	
12:00 AM	10:30 PM-7:00 Productos Especializados de acero C2 y C3 (3er turno): 10:30 PM - 07:00 AM	10:30 PM-7:00 Productos Especializados de acero C2 y C3 (3er turno): 10:30 PM - 07:00 AM	10:30 PM-7:00 TIEMPO REGULAR: 10:30 PM - 07:00 AM	10:30 PM-7:00 Productos Especializados de acero C2 y C3 (3er turno): 10:30 PM - 07:00 AM	10:30 PM-7:00 TIEMPO REGULAR: 10:30 PM - 07:00 AM	10:30 PM-7:00 Productos Especializados de acero C2 y C3 (3er turno): 10:30 PM - 07:00 AM	10:30 PM-7:00 TIEMPO REGULAR: 10:30 PM - 07:00 AM
01:00 AM							
02:00 AM							
03:00 AM							
04:00 AM							
05:00 AM							
06:00 AM							
07:00 AM							

Recuerde que en todo momento, podrá buscar la guía paso-a-paso de estos procesos en Oracle Guided Learning.



... De esta manera finaliza la guía



Gracias

