

Creación de una Solicitud de Puesto Oracle Cloud

Fecha: 01-Sep - 2022

- 1 Inicie sesión en Oracle Cloud.
Una vez dentro de su aplicación haga clic en **Mis grupos de clientes**



2

Seleccione la aplicación **Contrataciones**



3

Se despliega la pantalla solicitudes de puesto, haga clic en **Agregar**



4

Sección: Cómo

Tipo de solicitud

Estándar

Estándar

Pipeline

Seleccione
Estándar

*Usar

Plantilla

Plantilla

Posición

Puesto

Solicitud existente

Solicitud en blanco

Seleccione el
tipo de platilla
que va utilizar

*Usar

Posición

*Unidad de negocio

30_PEA_PL02

*Posición

Seleccionar un valor

Nombre

Código

Nombre de puesto

Nombre de
departamento30_PEA_PL01_EJECUTIVO DE VENTAS
NACIONALES

PEA368

PEA EJECUTIVO DE
VENTAS NACIONALES

VENTAS TEF

30_PEA_PL02_ALMACENISTA

PEA011

PEAALMACENISTA

COMPRAS

Seleccione
1. la unidad de negocio
2. La posición que va a
crear

**Dar clic en
Continuar**

5

Sección: Información básica

2

Información básica

Tipo de solicitud

Estándar

*Título de solicitud

30_PEA_PL01_EJECUTIVO DE VENTAS NACIONALES

*Número de ofertas de trabajo

Limitadas

1

Posición

30_PEA_PL01_EJECUTIVO DE VENTAS NACIONALES (PEA368)

Justificación empresarial

Seleccionar un valor

Idiomas

Español

Comentarios

Seleccione la justificación de la solicitud

1. Extensión
2. Modificación
3. Nueva Posición
4. Sustitución

**Dar clic en
Continuar**

6

Sección: Equipo de contratación

3

Equipo de contratación

*Mánager de contratación

OFELIA ELIZABET LARRAGA GOMEZ PEA COORDINADOR DI

*Reclutador

Seleccionar un valor

Agregar tipo de colaborador

Agregar tipo de
colaborador

Continuar

Seleccione

1. Manager de contratación
2. Reclutador
3. Defina el tipo de colaborador

Dar clic en
Continuar

7

Sección: Estructura de solicitud

4

Estructura de solicitud

*Tipo de selección

Seleccionar un valor

*Organización

Seleccionar un valor

*Ubicación principal

Seleccionar un valor

Familia de puestos

COMERCIAL

Continuar

Seleccione una opción

1. Operativo
2. Técnico
3. Profesional
4. Gerencial
5. Directivo

Seleccione su
organización

Seleccione la ubicación de
su organización

**Dar clic en
Continuar**

8

Sección: Detalles

Describe los detalles de su solicitud

5 Detalles

Tipo de trabajador

Empleado



Fijo o temporal

Indefinido



Tiempo completo o parcial

Tiempo completo



Nivel educativo

LICENCIATURA



**Dar clic en
Continuar**

9

Sección: Requisitos de trabajo

Defina los requisitos necesarios

6 Requisitos de trabajo

Necesario viajar

Sí

Frecuencia de viajes dentro del país

50%

Necesario viajar al exterior

Sí

Disponible para movilidad geográfica

No

**Dar clic en
Continuar**

10

Sección: Descripción del anuncio








7 Descripción de anuncio

Descripción de anuncio para candidatos internos

☒ Permite introducir una descripción personalizada del anuncio interno.








Descripción breve de candidatos internos

Descripción de candidatos internos

↶ ↷ A B I U       

Párrafos: 0, Palabras: 0, Carácteres (con HTML): 0

Responsabilidades de candidatos internos

↶ ↷ A B I U       

Párrafos: 0, Palabras: 0, Carácteres (con HTML): 0

☒ Misma descripción de anuncio para candidatos internos y externos

Continuar

**Describe en los sig. Apartados
Para anuncio interno y externo**

1. El objetivo del puesto
2. Perfil del puesto
3. Responsabilidades principales del puesto

Dar clic en Continuar

11

Sección: Información de oferta

8

Información de oferta

Empleador legal

PRODUCTOS ESPECIALIZADOS DE ACERO SA DE CV

Unidad de negocio

30_PEA_PL02

Departamento

VENTAS TEF

Ubicación de trabajo principal

30 PEA PL02 SAN LUIS POTOSI 01 EJE 130

Otras ubicaciones de trabajo

Seleccionar un valor

Agregar otra ubicación de trabajo

Puesto

PEA EJECUTIVO DE VENTAS NACIONALES (JOB_PEA_131)

Continuar

Selecciona la ubicación del trabajo

Dar clic en Continuar

12

Sección: Anexos

Incluya los anexos que sean
pertinentes (si aplica)

9

Anexos



Arrastre aquí los archivos o haga clic para agregar un anexo ▾

Continuar

Dar clic en Continuar

13

Sección: Configuración

10 Configuración

*Proceso de selección de candidatos

Seleccionar un valor

*Flujo de aplicación externa

Seleccionar un valor

Permitir a los candidatos postularse cuando no hay una publicación

No

Satisfacer solicitud automáticamente

No

Continuar

Selecciona proceso de selección:
estándar, gerencial u operativo

Selecciona solicitud externa
GIM-FLUJO-SOLICITUD

Dar clic en Continuar

14

Sección: Cuestionarios

11 Cuestionarios

Cuestionario de filtrado inicial interno

Agregar pregunta

Seleccionar un valor

No hay elementos para mostrar

Puntuación máxima posible 0

Cuestionario de filtrado inicial externo

Agregar pregunta

Seleccionar un valor

No hay elementos para mostrar

Puntuación máxima posible 0

Cuestionarios de entrevista

Agregar cuestionario

Seleccionar un valor


**Selecciona si cuentas con
cuestionario interno, externo y para
la entrevista**

[Guardar y Cerrar](#)

[Enviar](#)

[Cancelar](#)

SE DESPLAZA HACIA
ARRIBA Y HACEMOS
CLIC EN ENVIAR

Para confirmar si la solicitud de puesto ya esta en el sistema, regresamos al inicio 
Y posteriormente: **Mis grupos de clientes > Contrataciones** y se revisa que aparezca en el listado
de solicitudes

Solicitudes de puesto

Solicitudes



[Mostrar filtros](#) [»](#)

Ordenar por Fecha de creación - De nue 

30_PEA_PL01_EJECUTIVO DE VENTAS NACIONAL... Borrador - En curso Estándar San Luis Potosí, San Luis Potosí, Mexico	Aplicaciones: 0 Candidatos potenciales: 0 
30_PEA_PL02_TÉCNICO ELÉCTRICO-ELECTRÓNIC... Formato de puesto - En curso Estándar San Luis Potosí, San Luis Potosí, Mexico	Aplicaciones: 0 Candidatos potenciales: 0 



Gracias

